

SUZUKI GSF 600/1200 Bandit

Schutzbügel
Montagehinweise

Alle vom Motorrad gelösten Schrauben sind gemäß Herstellerangaben wieder zu montieren, oder mit von SW-MOTECH gelieferten Schrauben zu ersetzen. Falls nicht anderweitig definiert, diese Schrauben nach Tabelle anziehen.

M6	9,6 Nm
M8	23 Nm
M10	46 Nm

Gegebenenfalls Schrauben mit flüssiger Schraubensicherung einkleben.

Prüfen Sie nach 50 km alle Verbindungen auf festen Sitz.

Maximale Zuladung der Koffer :
Gemäß Herstellerangaben

SW-MOTECH GmbH & Co. KG
Ernteweg 8/10
35282 Rauschenberg
Germany

Tel. +49 (0) 64 25/8 16 8-00
Fax +49 (0) 64 25/8 16 8-10

info@sw-motech.com
www.sw-motech.com

Crash Bar
Mounting Instructions

SW-MOTECH products should be installed by a qualified, experienced motorcycle technician. If you are unsure of your ability to properly install a product, please have the product installed by your local motorcycle dealer. SW-MOTECH takes no responsibility for damages caused by improper installation.

All screws, bolts and nuts, including all replacement hardware provided by SW-MOTECH, should be tightened to the torque specified in the OEM maintenance manual for your motorcycle. If no torque specifications are provided in the OEM maintenance manual, the following torques may be used:

M6	9,6 Nm
M8	23 Nm
M10	46 Nm


All screws, bolts and nuts should be checked after driving the first 50 km to ensure that all are tightened to the proper torque.

Medium strength liquid thread-locker (i.e., "Loctite") should be used to secure all screws, bolts and nuts.

1 Schutzbügel lks./rts.
Crash Bar

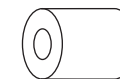
SBL.05.341.901/902 01

Anzahl/ Pcs. 2 (L/R)

5 Zylinderschraube
mit Innensechskant
Hexagon Socket
Screw

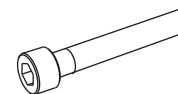
M8 x 70 DIN 912

Anzahl/ Pcs. 4

9 Distanzbuchse
Spacer
!GSF 600 Bandit!

Da:20 Di:10,5 h:24

Anzahl/ Pcs. 2

2 Zylinderschraube
mit Innensechskant
Hexagon Socket
Screw

M10 x 85 DIN 912

Anzahl/ Pcs. 2

6 Unterlegscheibe
Washer

A 8,4 DIN 125

Anzahl/ Pcs. 4

3 Federring
Retaining Ring

M10 DIN 127

Anzahl/ Pcs. 2

7 Distanzbuchse
Spacer

Da:14 Di:8.4 h:15

Anzahl/ Pcs. 2

10 Mutter mit Bund
Lock Nut

M 10 DIN 6927

Anzahl/ Pcs. 2

4 Distanzbuchse
Spacer
!GSF 1200 Bandit!

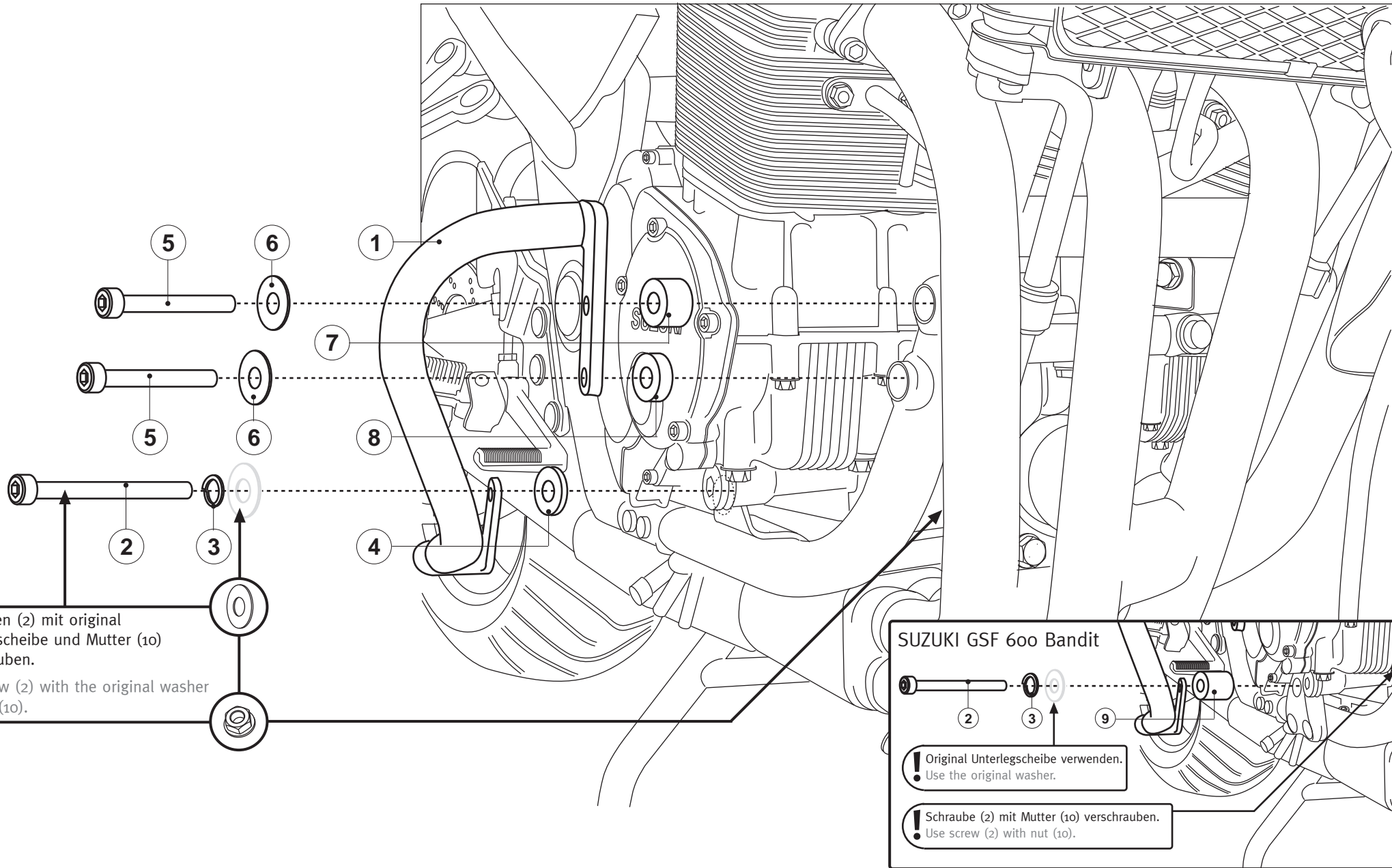
Da:20 Di:10,5 h:3

Anzahl/ Pcs. 2

8 Distanzbuchse
Spacer

Da:14 Di:8.4 h:10

Anzahl/ Pcs. 2



! Schrauben (2) mit original Unterlegscheibe und Mutter (10) verschrauben.
 Use Screw (2) with the original washer and nut (10).

SUZUKI GSF 600 Bandit

! Original Unterlegscheibe verwenden.
 Use the original washer.

! Schraube (2) mit Mutter (10) verschrauben.
 Use screw (2) with nut (10).